

ATLAS TOURISTIQUE

EN HAUTS-DE-FRANCE

Édition
décembre 2024



La générosité naturelle
Generous by nature



Hauts-de-France
Tourisme

L'OFFRE TOURISTIQUE

L'hôtellerie <i>en 2024</i>	3
L'hôtellerie de plein air <i>en 2024</i>	4
Les auberges de jeunesse, résidences de tourisme et villages de vacances <i>en 2024</i>	5
Les résidences secondaires <i>en 2020</i>	6
Les hébergements Abritel, Airbnb <i>en 2022</i>	7
Les équipements culturels et de loisirs <i>en 2024</i>	8
L'offre en tourisme de mémoire <i>en 2024</i>	9
Les parcs et jardins <i>en 2021</i>	10
Les villes et villages fleuris en Hauts-de-France <i>en 2024</i>	11

FRÉQUENTATION DES HÉBERGEMENTS

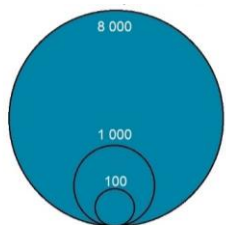
L'hôtellerie - les nuitées totales <i>en 2023</i>	12
les nuitées françaises <i>en 2023</i>	13
les nuitées étrangères <i>en 2023</i>	14
par marché (Britanniques, Belges, Néerlandais et Allemands) <i>en 2023</i>	15
L'hôtellerie de plein air - les nuitées totales <i>en 2023</i>	19
les nuitées françaises <i>en 2023</i>	20
les nuitées étrangères <i>en 2023</i>	21
par marché (Britanniques, Belges, Néerlandais et Allemands) <i>en 2023</i>	22
Les auberges de jeunesse, résidences de tourisme, villages de vacances - les nuitées totales <i>en 2023</i>	26
les nuitées françaises <i>en 2023</i>	27
les nuitées étrangères <i>en 2023</i>	28
La fréquentation des hébergements Abritel et Airbnb <i>en 2022</i>	29
Le poids des nuitées professionnelles dans l'hôtellerie <i>en 2023</i>	30
Les investissements touristiques <i>en 2019-2021</i>	31



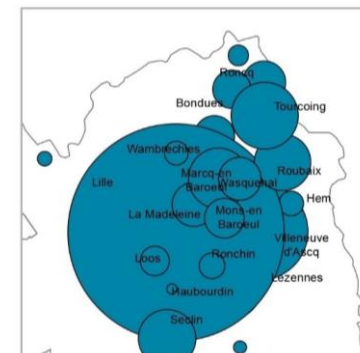
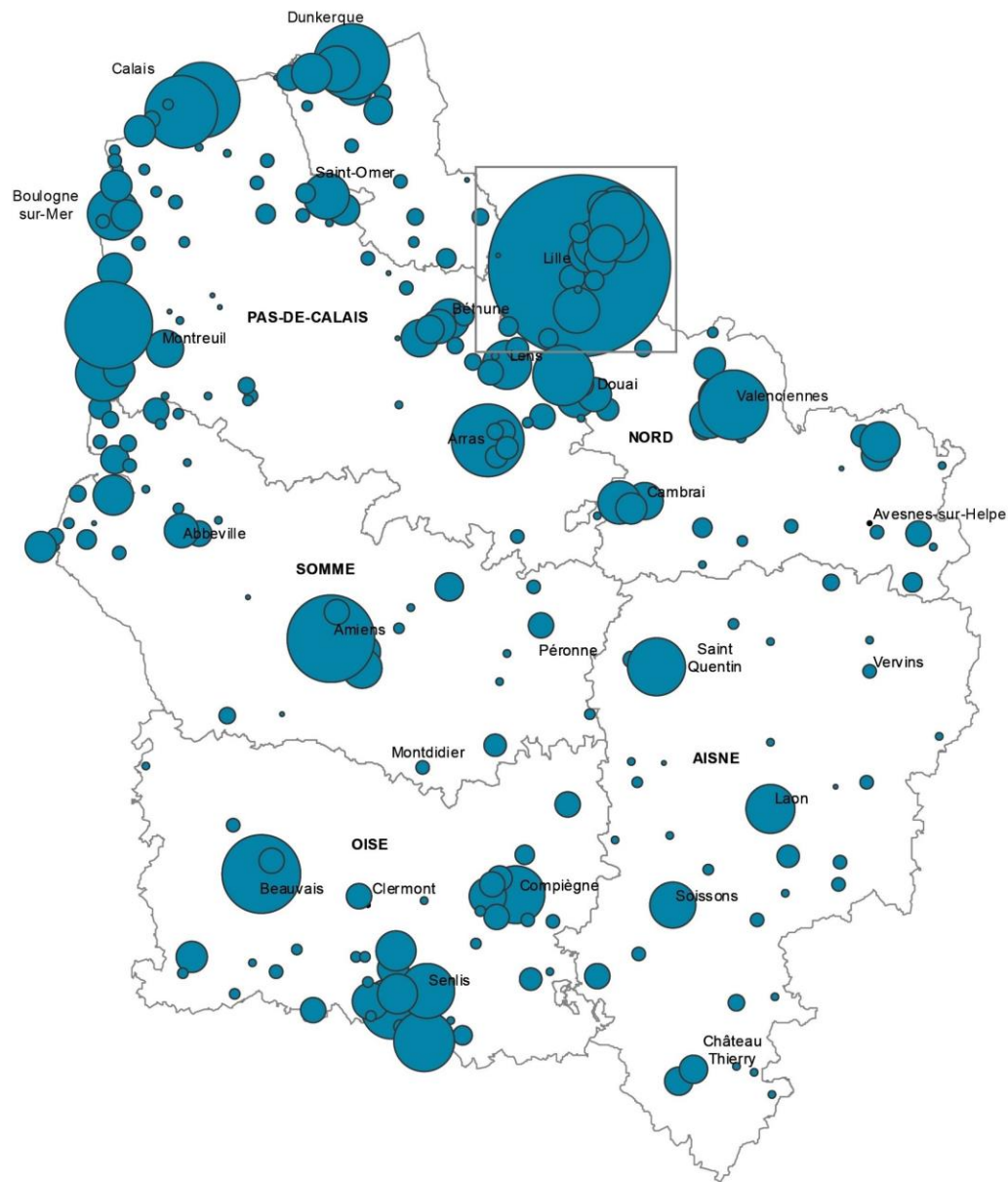
Au 1^{er} janvier 2024, la région Hauts-de-France comptait **703 hôtels** pour plus de **30 930 chambres** (soit environ **61 860 lits**). **55%** des hôtels sont de classe moyenne, à savoir deux et trois étoiles. Les établissements 4 et 5 étoiles représentent 11%. Quant aux hôtels non classés, leur part est de 29%.

En termes de localisation, l'offre se concentre sur les pôles urbains : la Métropole Européenne de Lille, Amiens, Beauvais, Valenciennes, Douai, Arras, Saint Quentin, Compiègne, ... et le littoral de Dunkerque à Mers-les-Bains.

Offre en nombre de lits d'hôtel classés ou non par commune



0 10 20 40 km

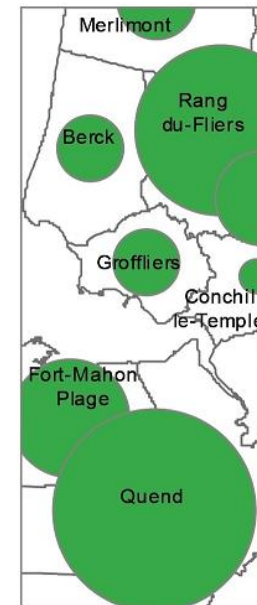
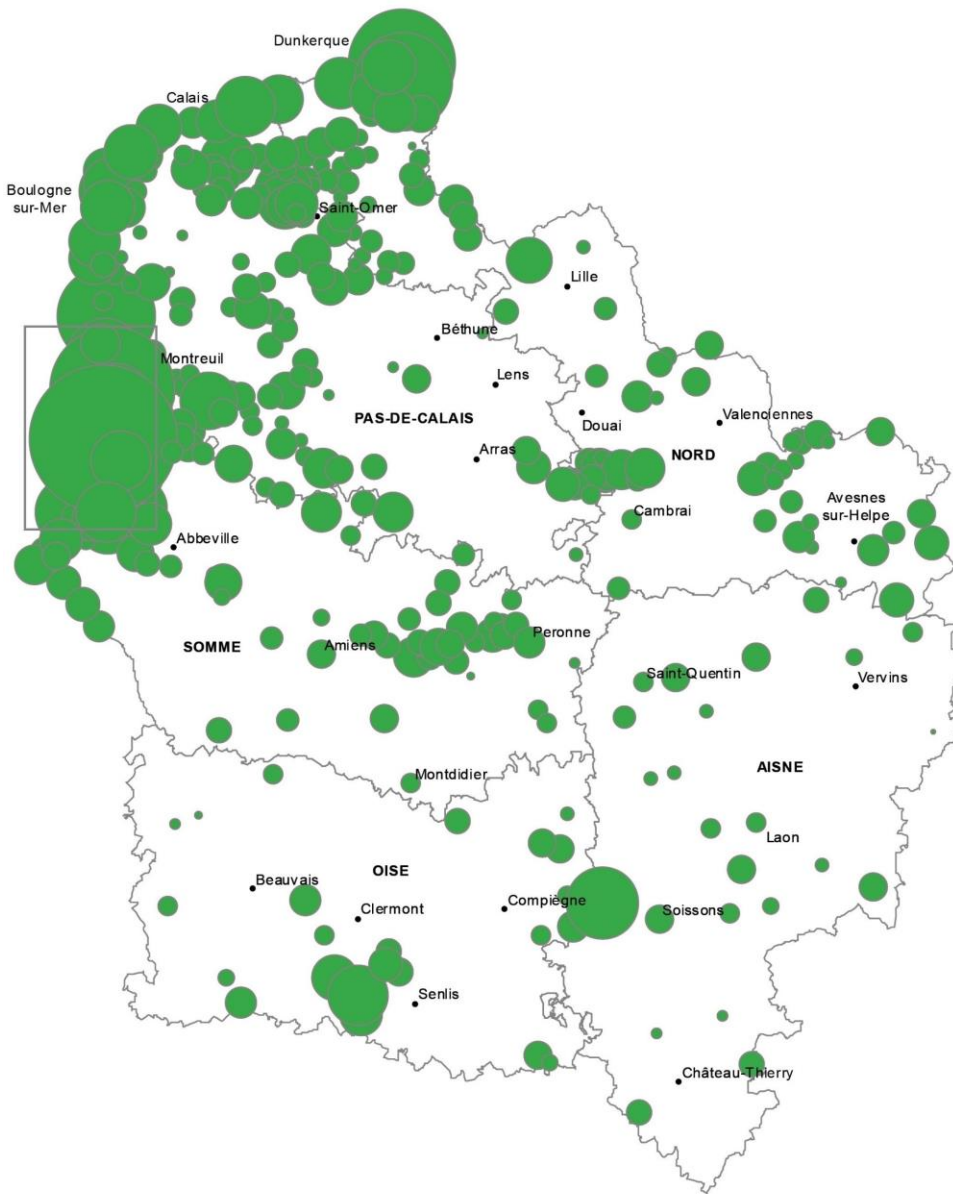


L'OFFRE EN HÔTELLERIE DE PLEIN AIR EN 2024

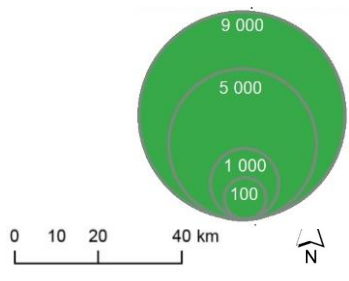


La région Hauts-de-France comptabilisait **493 hébergements en hôtellerie de plein air** au 1^{er} janvier 2024 pour **52 874 emplacements** (soit **158 622 lits**). L'offre de milieu de gamme est majoritaire (51% de 2 et 3 étoiles), alors que le haut de gamme ne représente que 11% de l'offre.

L'offre en campings non classés est non négligeable avec 18% de l'offre régionale. Le littoral concentre la majeure partie de l'offre et en particulier au sud de la Côte d'Opale et sur la Côte picarde. Elle est ensuite répartie sur l'ensemble de la région, en campagne, et souvent aux abords de rivières ou plans d'eau. **Les emplacements de passage sont minoritaires et représentent 32% des emplacements totaux.**



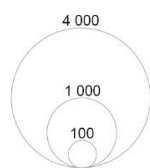
Offre en nombre de lits de camping classés ou non par commune





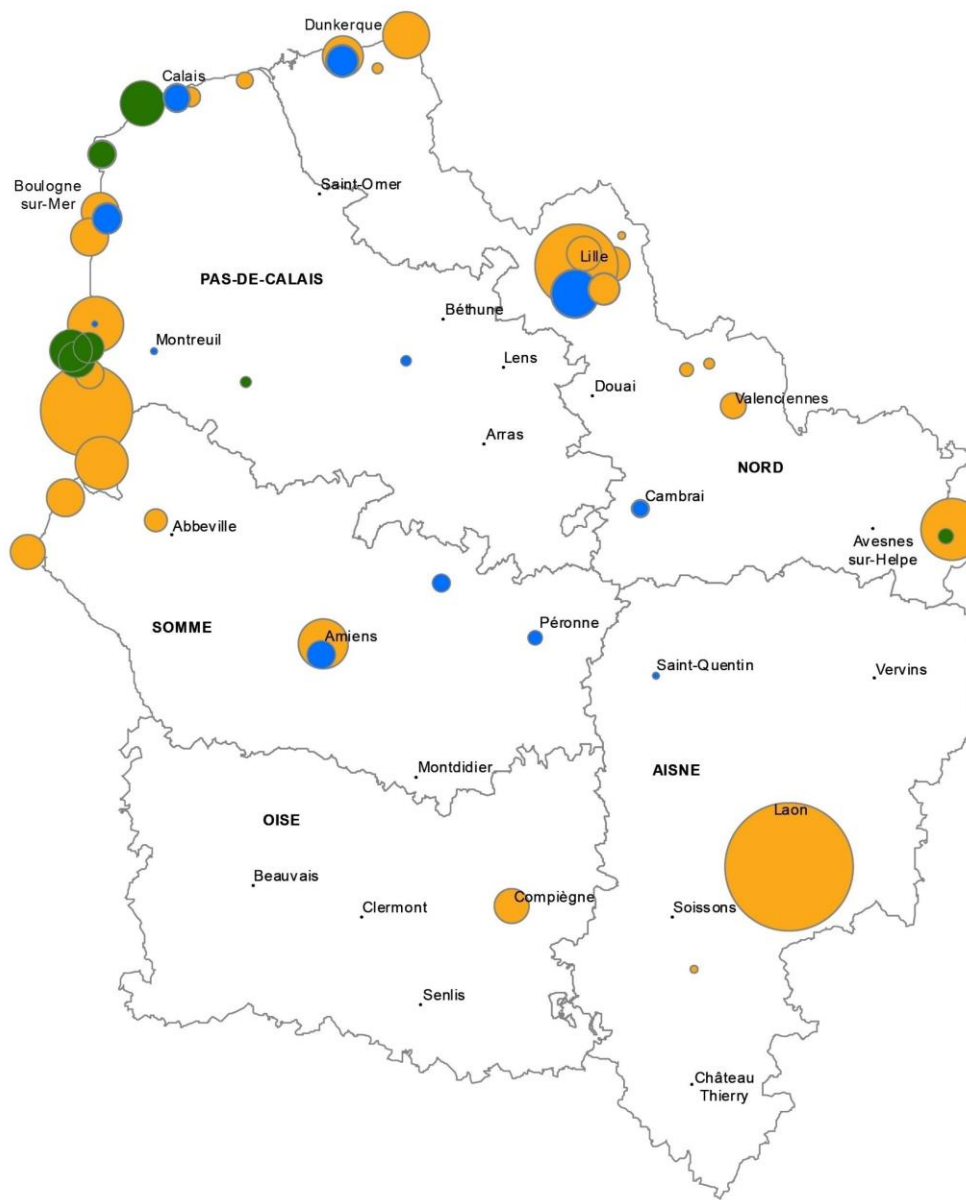
L'offre en hébergements collectifs composée d'**auberges de jeunesse, de résidences de tourisme et de villages de vacances, est de 76 établissements (pour plus de 19 410 lits)**. Parmi ces hébergements collectifs, avec 51 adresses, les résidences de tourisme sont fortement majoritaires (79% de l'offre en lits), devant les auberges de jeunesse (15 établissements) et les villages de vacances (9).

Offre en nombre de lits par commune



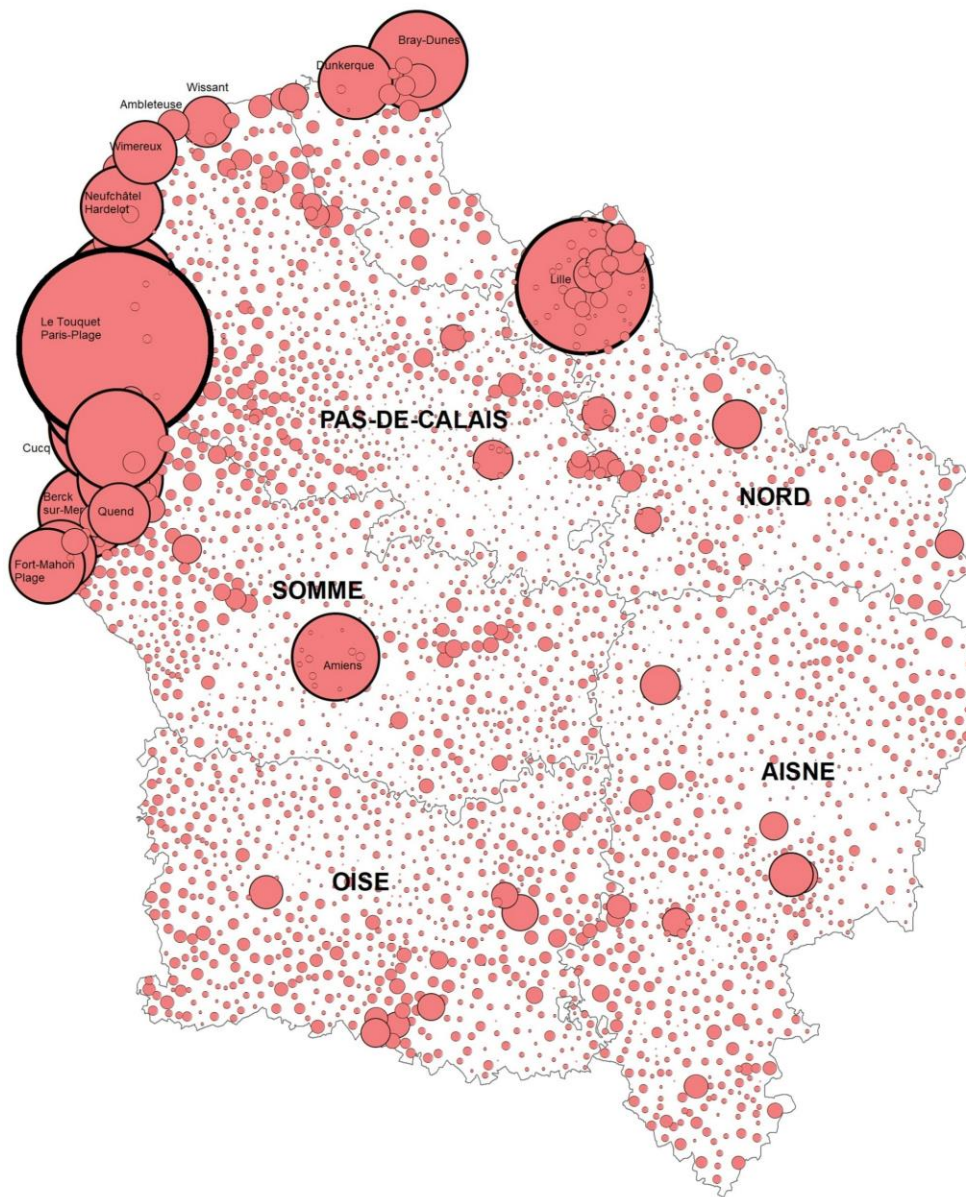
- auberge de jeunesse
- résidences de tourisme
- villages de vacances

0 10 20 40 km

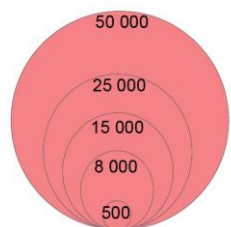


L'OFFRE EN RÉSIDENCES SECONDAIRES EN 2020

En 2020, la région Hauts-de-France comptait **111 609** résidences secondaires pour **558 045 lits**. Le littoral concentre à lui seul 58% des lits de la région (soit 323 065 lits pour 64 613 résidences secondaires). Deuxième pôle de concentration, la Métropole lilloise avec 8% des lits.



Nombre de lits de résidences secondaires par commune

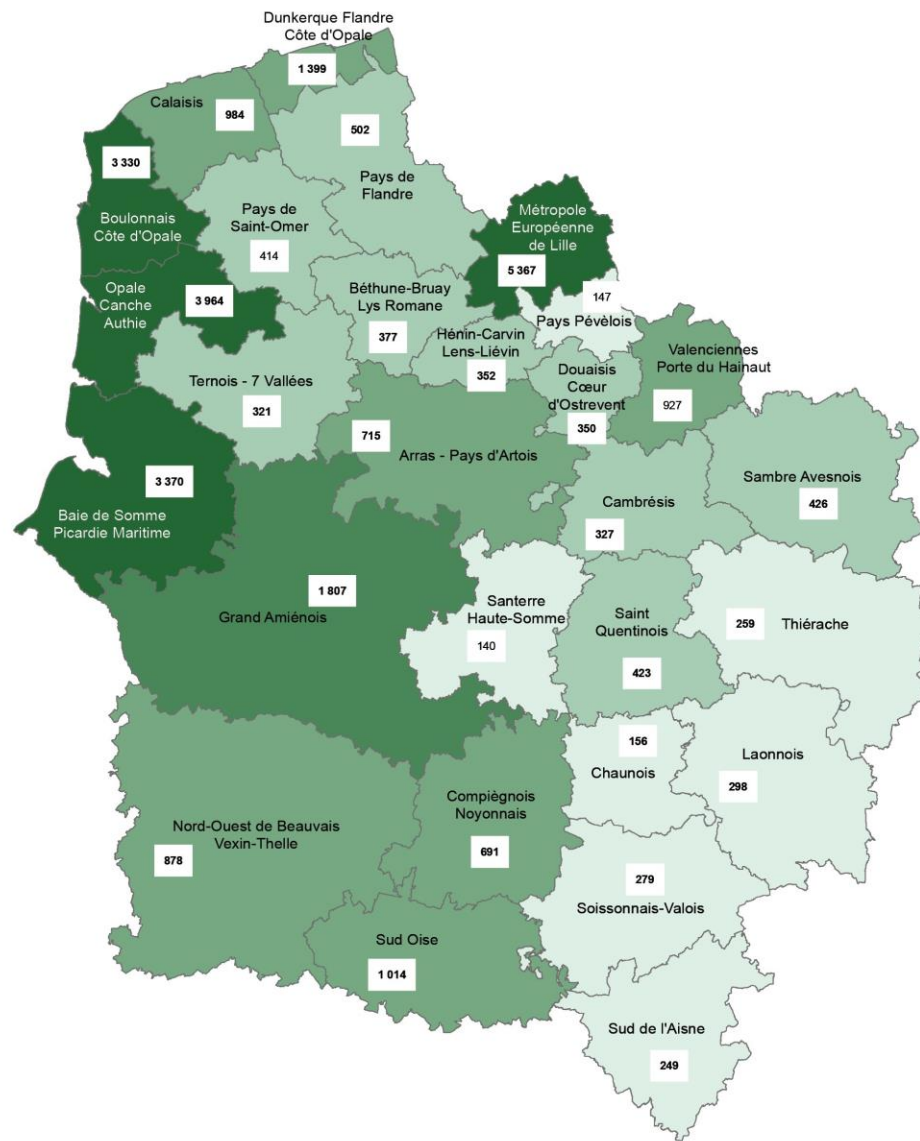


0 10 20 40 km



L'OFFRE ABRITEL ET AIRBNB EN 2022

L'offre en hébergements Aritel et Airbnb en Hauts-de-France représente **29 557 logements réservés en 2022.**



Nombre de logements réservés

- 0 à 300
- 301 à 600
- 600 à 1500
- 1501 à 3100
- Plus de 3100

298 logements réservés sur le Laonnois

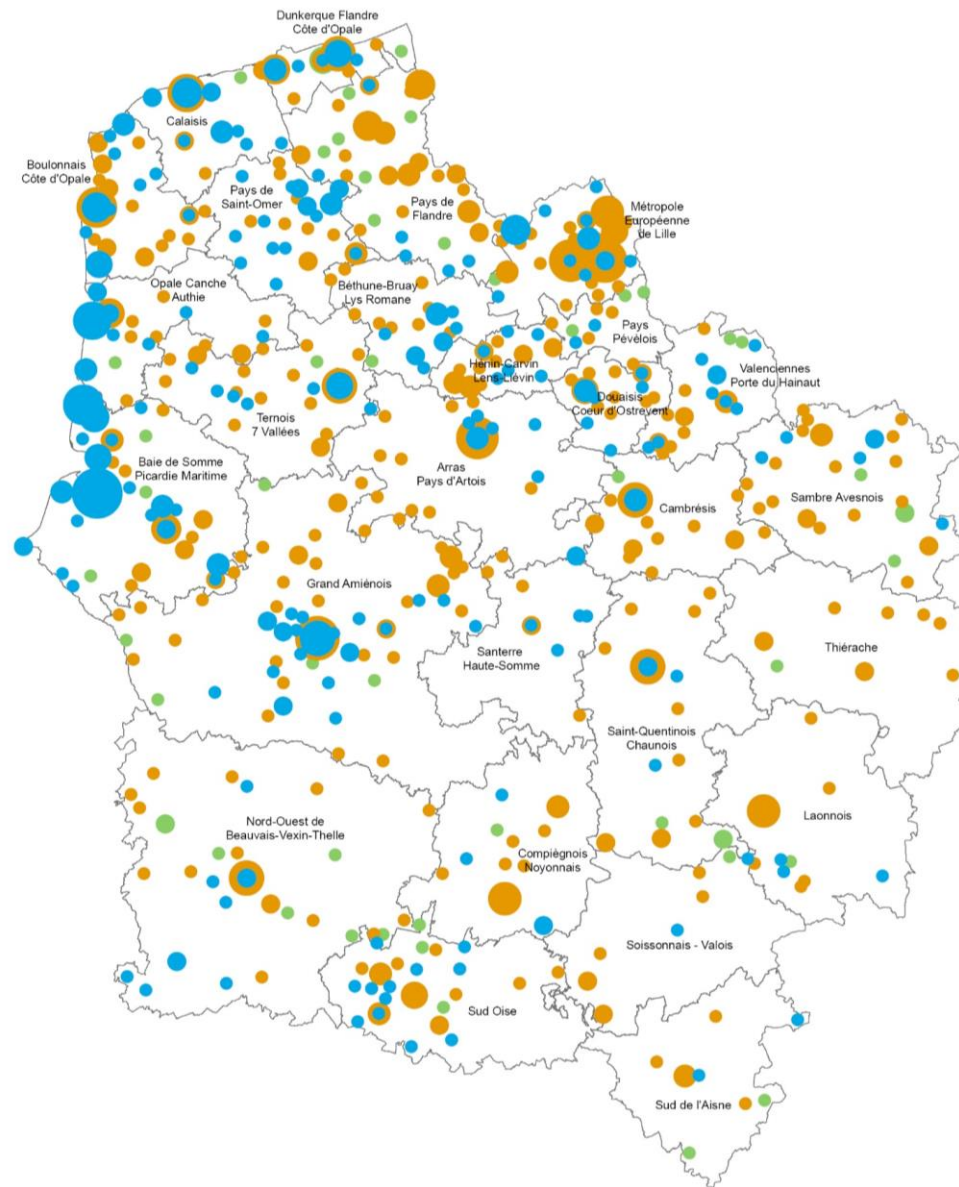
0 10 20 40 km



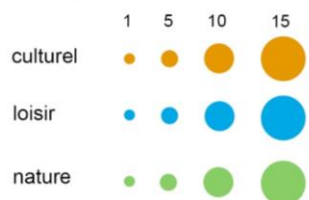
L'OFFRE EN ÉQUIPEMENTS TOURISTIQUES CULTURELS ET DE LOISIRS EN 2024



En 2024, la région Hauts-de-France comptait **991** équipements touristiques avec une majorité d'équipements culturels (55%). Les équipements de loisirs représentent 35% de l'offre régionale et les équipements de nature 10%. A noter la présence importante d'équipements de loisirs sur la frange littorale. Les équipements culturels sont relativement nombreux sur le département du Nord, et notamment sur la Métropole Européenne de Lille.



Nombre d'équipements touristiques par type

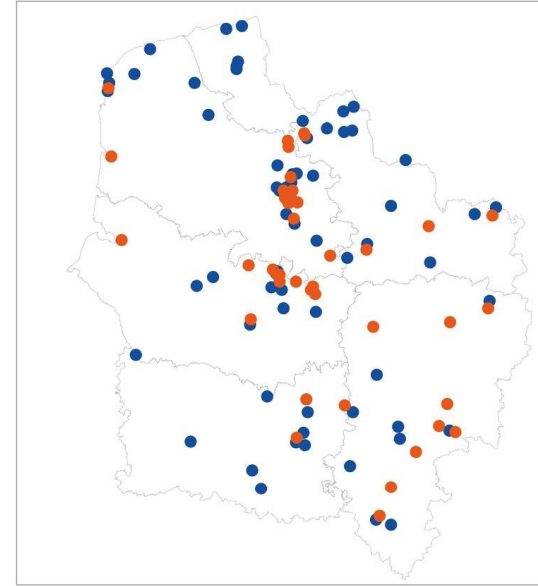


0 10 20 40 km



L'OFFRE EN TOURISME DE MÉMOIRE EN 2024

La région Hauts-de-France compte plus de **110 sites de mémoire** dont **43 inscrits à l'Unesco** depuis septembre 2023. 53% sont des sites de défense ou lieux de mémoire (nécropoles, cimetières...). 44% de musées thématiques sur la mémoire.



- Sites de mémoire
- Sites de mémoire inscrits à l'UNESCO

0 10 20 40 km



L'OFFRE EN PARCS ET JARDINS EN 2020

En 2020, la région Hauts-de-France comptait **40 parcs et jardins**.



- Jardins de la Paix
- Association des Parcs et Jardins de Picardie-HDF
- Parcs et Jardins autres associations

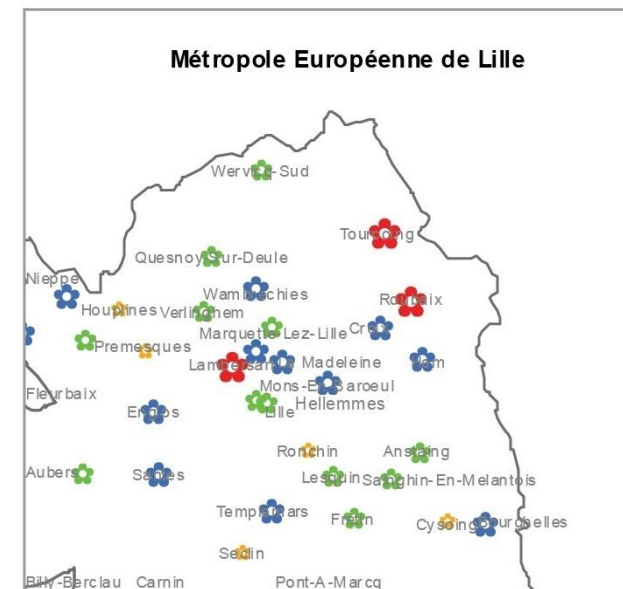
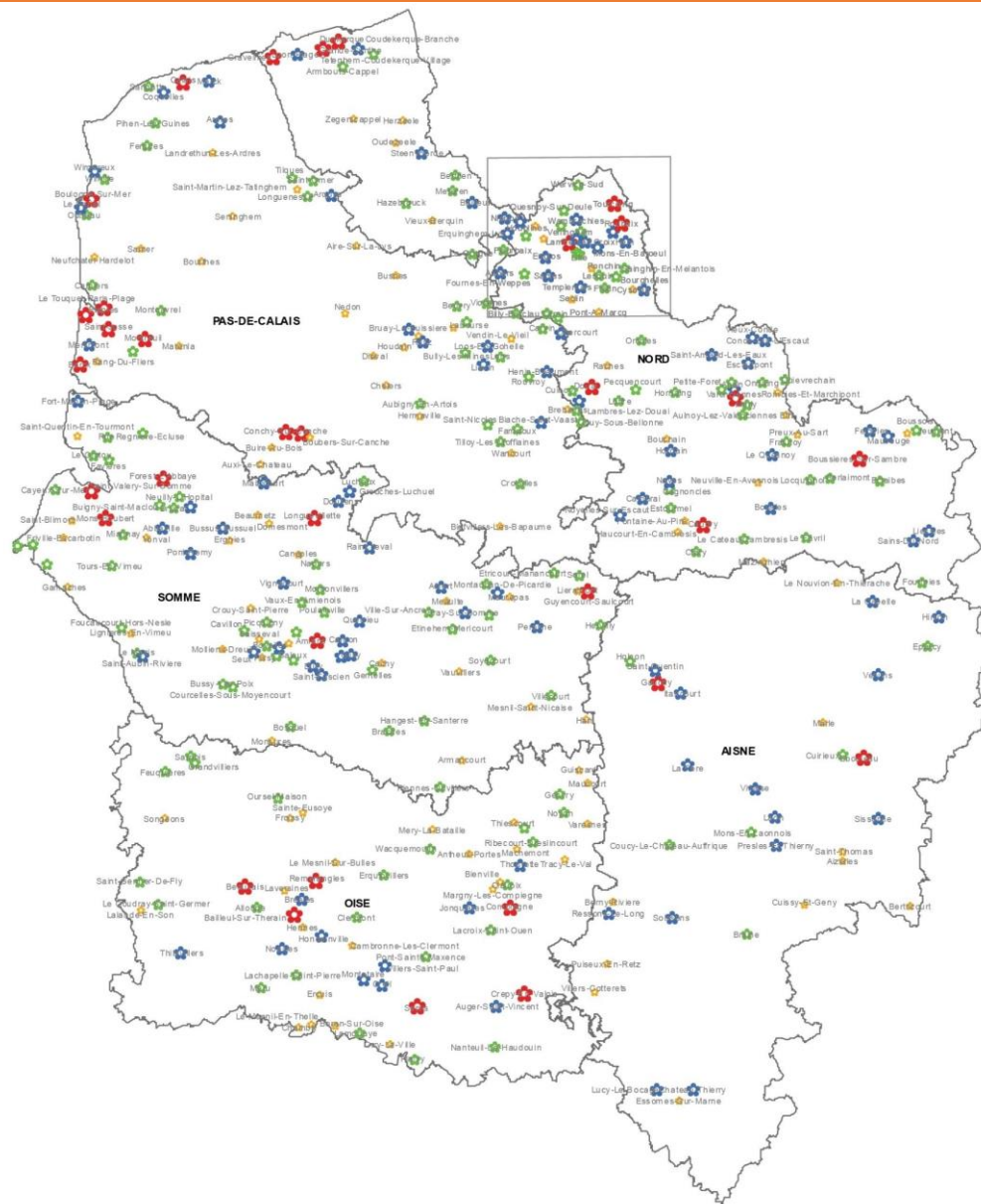
0 10 20 40 km



PALMARÈS DES VILLES ET VILLAGES FLEURIS EN HAUTS-DE-FRANCE EN 2024

369 communes des Hauts-de-France ont obtenu le label en 2024. C'est 11 de plus qu'en 2023.

- 101 communes ont une fleur (27%)
- 140 ont deux fleurs (38%)
- 95 ont trois fleurs (26%)
- 33 communes ont quatre fleurs (9%)



Communes labellisées

- 1 fleur
- 2 fleurs
- 3 fleurs
- 4 fleurs


0 10 20 40 km



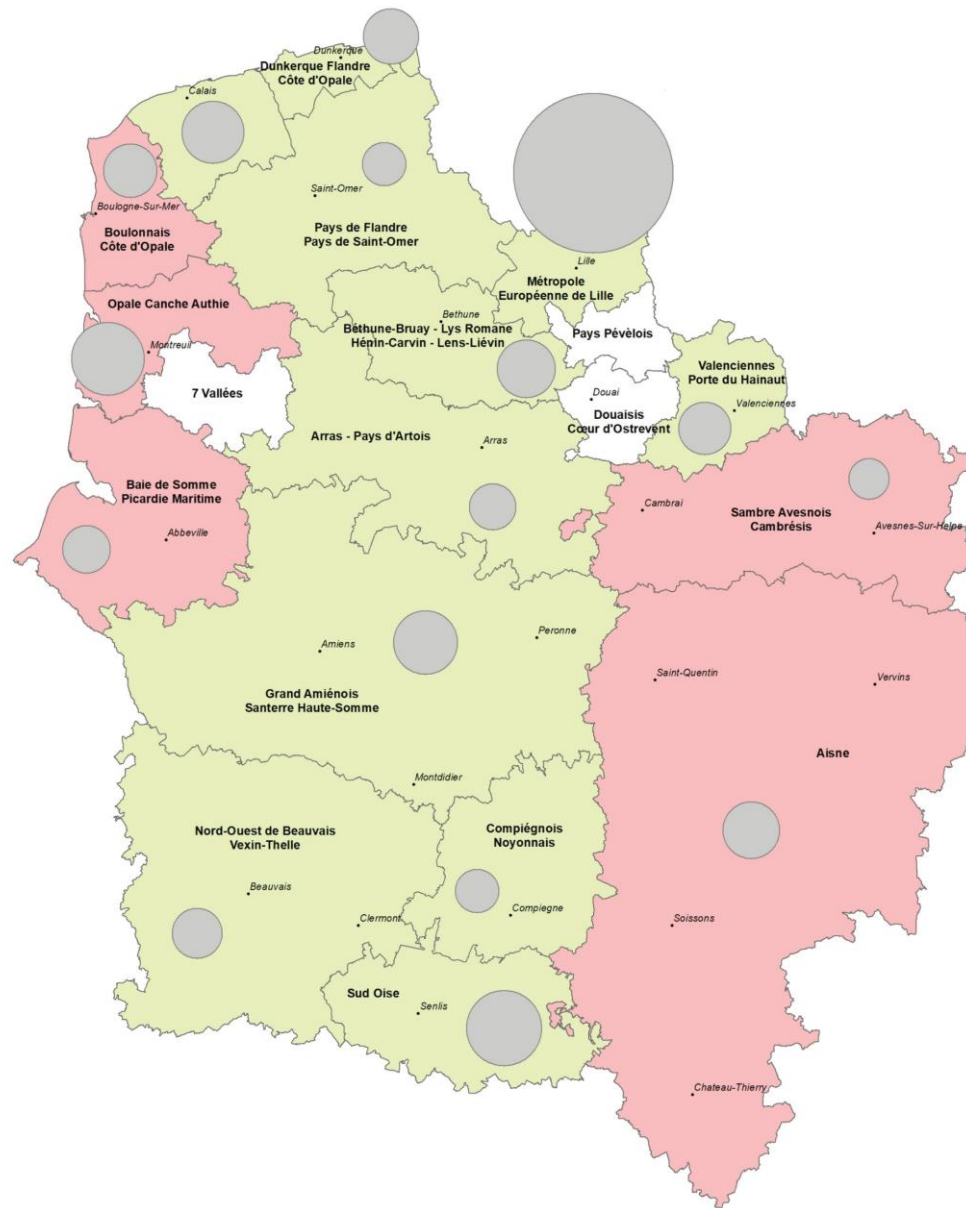
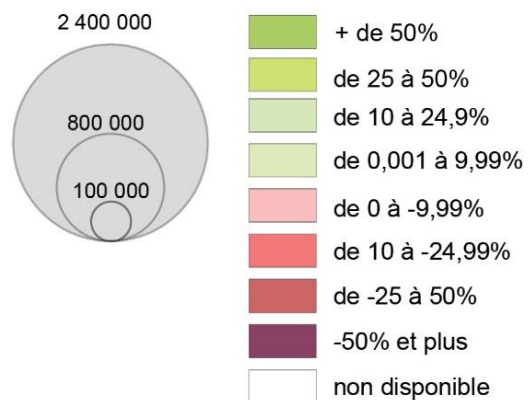
FRÉQUENTATION DES HéBERGEMENTS - LES NUITÉES TOTALS EN HÔTELLERIE 2023



9 162 493 nuitées enregistrées dans l'hôtellerie des Hauts-de-France en 2023 (+1,8% / 2022).



Nombre de nuitées Évolution 2023/2022




0 10 20 40 km



FRÉQUENTATION DES HÉBERGEMENTS - LES NUITÉES FRANÇAISES EN HÔTELLERIE 2023

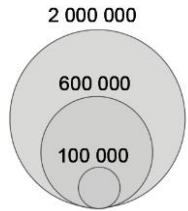


7 039 487 nuitées françaises recensées dans l'hôtellerie des Hauts-de-France en 2023 (-0,8% / 2022).



Nombre de nuitées

Évolution 2023/2022



0 10 20 40 km



FRÉQUENTATION

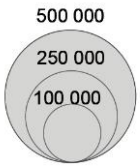


2 123 005 nuitées internationales enregistrées dans l'hôtellerie des Hauts-de-France en 2023 (+11,7% / 2022).



Nombre de nuitées

Évolution 2023/2022



0 10 20 40 km



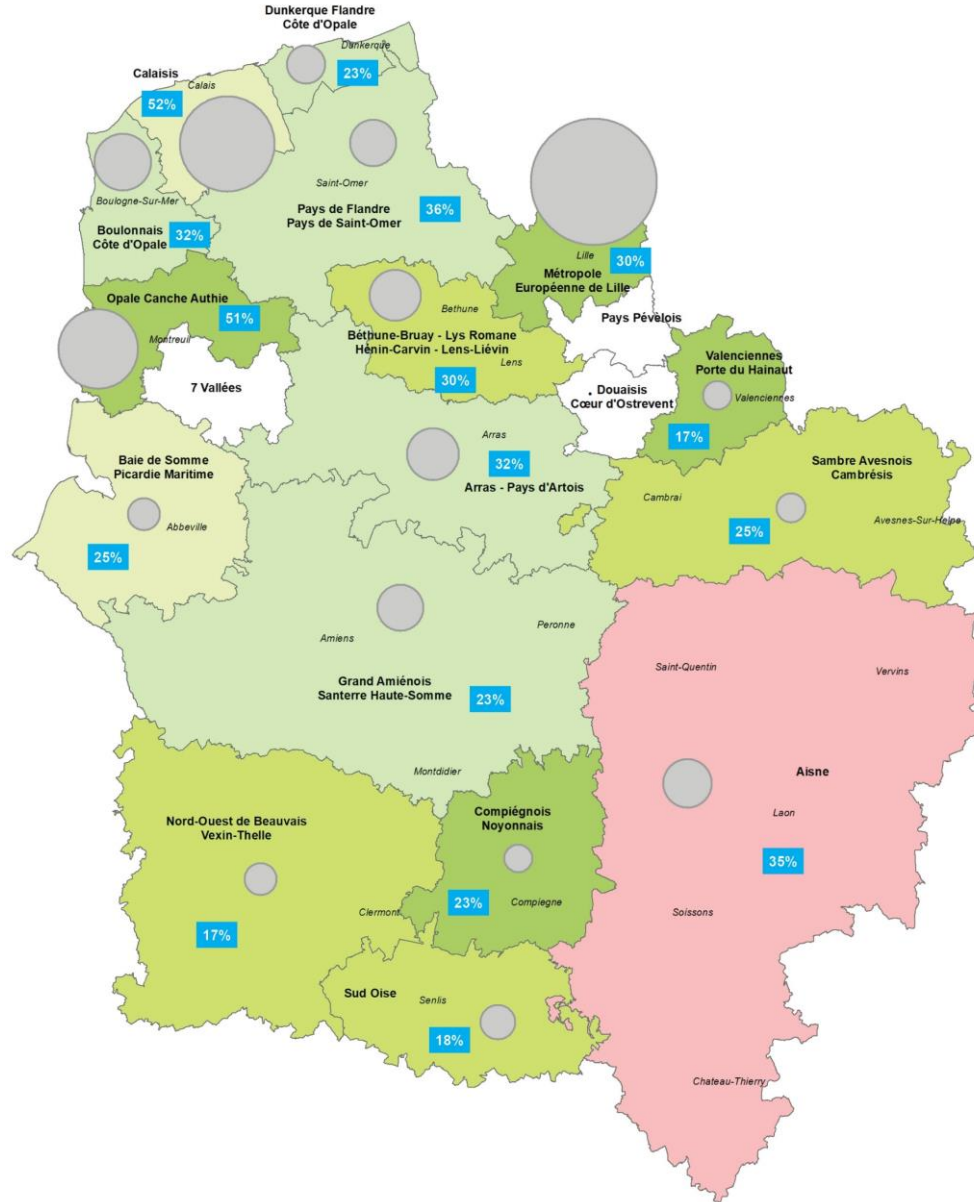
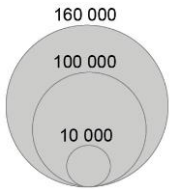
FRÉQUENTATION DES HÉBERGEMENTS - LES NUITÉES BRITANNIQUES EN HÔTELLERIE 2023



714 298 nuitées britanniques
comptabilisées dans l'hôtellerie des Hauts-de-France en 2023 (+32,6% / 2022).

Nombre de nuitées

Évolution 2023/2022



36% de nuitées britanniques sur le total des nuitées étrangères de Pays de Flandre

0 10 20 40 km



FRÉQUENTATION DES HÉBERGEMENTS - LES NUITÉES BELGES EN HÔTELLERIE 2023

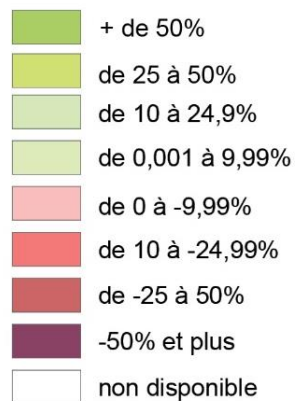
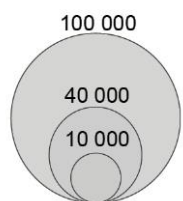


460 002 nuitées belges enregistrées dans l'hôtellerie des Hauts-de-France en 2023 (+2,1% / 2022).



Nombre de nuitées

Évolution 2023/2022



10% de nuitées belges sur le total des nuitées étrangères de Pays de Flandre

0 10 20 40 km



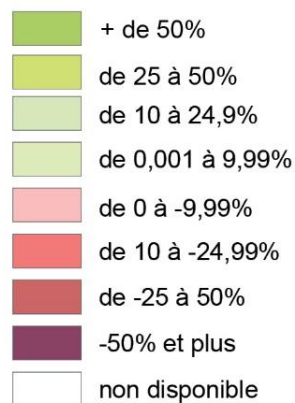
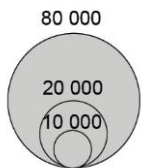
FRÉQUENTATION DES HéBERGEMENTS - LES NUITÉES NéERLANDAISES EN HÔTELLERIE 2023



209 803 nuitées néerlandaises enregistrées dans l'hôtellerie des Hauts-de-France en 2023 (+4,5% / 2022).

Nombre de nuitées

Évolution 2023/2022



4% de nuitées néerlandaises sur le total des nuitées étrangères de Pays de Flandre



0 10 20 40 km



FRÉQUENTATION DES HÉBERGEMENTS - LES NUITÉES ALLEMANDES EN HÔTELLERIE 2023

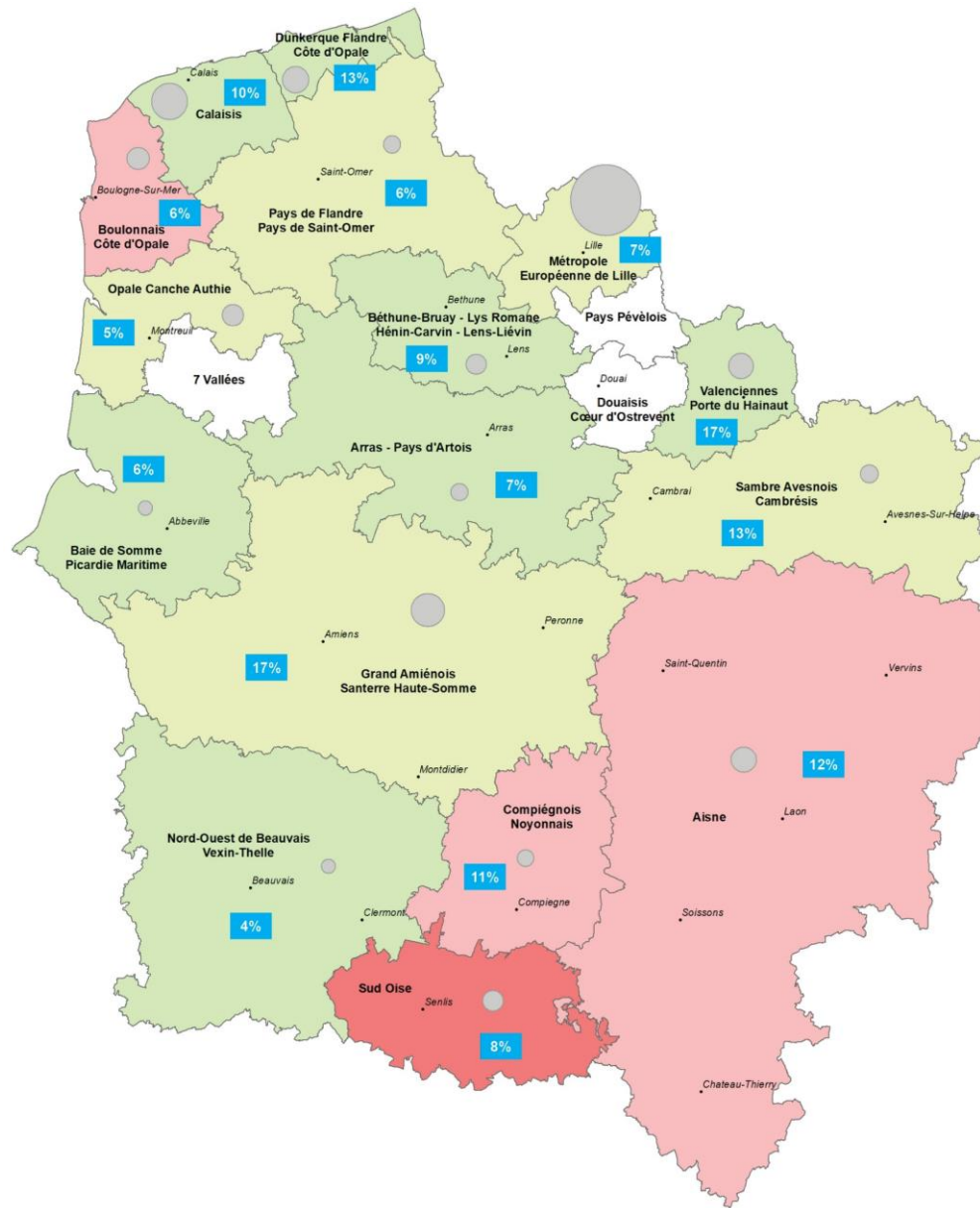
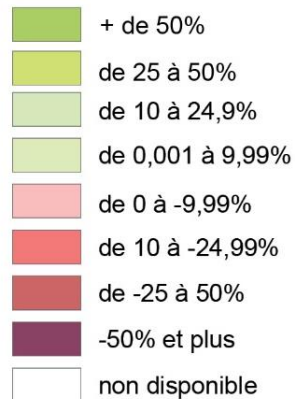
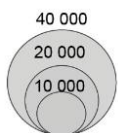


187 151 nuitées allemandes enregistrées dans l'hôtellerie des Hauts-de-France en 2023 (+7% / 2022).



Nombre de nuitées

Évolution 2023/2022



6% de nuitées allemandes sur le total des nuitées étrangères de Pays de Flandre


0 10 20 40 km



FRÉQUENTATION DES HÉBERGEMENTS - LES NUITÉES TOTALES EN CAMPING 2023

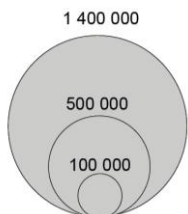


3 410 896 nuitées comptabilisées dans l'hôtellerie de plein air des Hauts-de-France en 2023 (+7,3% / 2022).



Nombre de nuitées

Évolution 2023/2022



0 10 20 40 km



FRÉQUENTATION


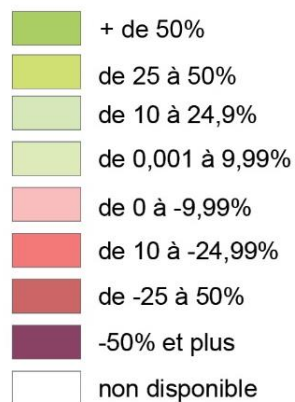
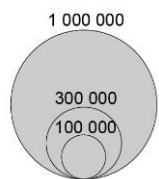
FRÉQUENTATION DES HéBERGEMENTS - LES NUITÉES FRANÇAISES EN CAMPING 2023



2 182 812 nuitées françaises comptabilisées dans l'hôtellerie de plein air des Hauts-de-France en 2023 (+4,7% / 2022).

Nombre de nuitées

Évolution 2023/2022



FRÉQUENTATION

0 10 20 40 km



FRÉQUENTATION DES HÉBERGEMENTS - LES NUITÉES INTERNATIONALES EN CAMPING 2023

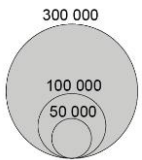


1 228 085 nuitées internationales enregistrées dans l'hôtellerie de plein air des Hauts-de-France en 2023 (+12,1% / 2022).



Nombre de nuitées

Évolution 2023/2022



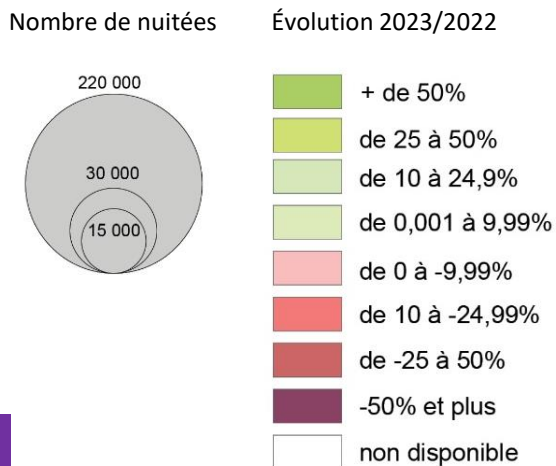
0 10 20 40 km



FRÉQUENTATION DES HÉBERGEMENTS - LES NUITÉES BRITANNIQUES EN CAMPING 2023



362 684 nuitées britanniques comptabilisées dans l'hôtellerie de plein air des Hauts-de-France en 2023 (+18,6% / 2022).



31% de nuitées britanniques sur le total des nuitées étrangères de Pays de Flandre

0 10 20 40 km



FRÉQUENTATION DES HéBERGEMENTS - LES NUITÉES BELGES EN CAMPING 2023

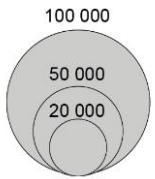


274 872 nuitées belges enregistrées dans l'hôtellerie de plein air des Hauts-de-France en 2023 (+4% / 2022).



Nombre de nuitées

Évolution 2023/2022



20%

de nuitées belges sur le total des nuitées étrangères de Pays de Flandre

0 10 20 40 km



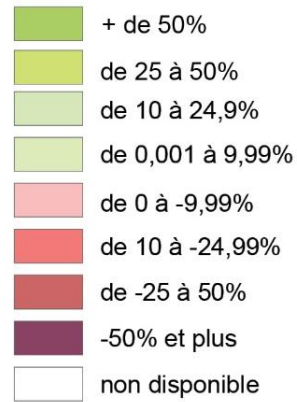
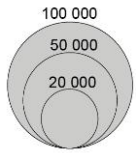
FRÉQUENTATION DES HÉBERGEMENTS - LES NUITÉES NÉERLANDAISES EN CAMPING 2023



332 321 nuitées néerlandaises recensées dans l'hôtellerie de plein air des Hauts-de-France en 2023 (+10,9% / 2022).

Nombre de nuitées

Évolution 2022/2019



27% de nuitées néerlandaises sur le total des nuitées étrangères de Pays de Flandre

0 10 20 40 km



FRÉQUENTATION DES HÉBERGEMENTS - LES NUITÉES ALLEMANDES EN CAMPING 2023

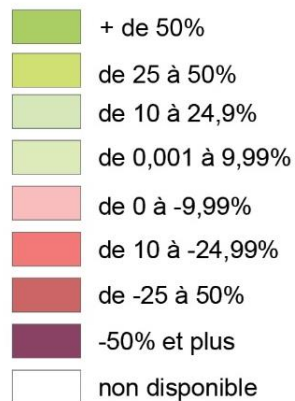
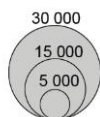


155 667 nuitées allemandes enregistrées dans l'hôtellerie de plein air des Hauts-de-France en 2023 (+9% / 2022).



Nombre de nuitées

Évolution 2022/2019



9% de nuitées allemandes sur le total des nuitées étrangères de Pays de Flandre


0 10 20 40 km



FRÉQUENTATION DES HÉBERGEMENTS - LES NUITÉES TOTALES DANS LES AUBERGES DE JEUNESSE, RÉSIDENCES DE TOURISME ET VILLAGES DE VACANCES EN 2023

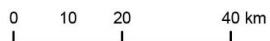
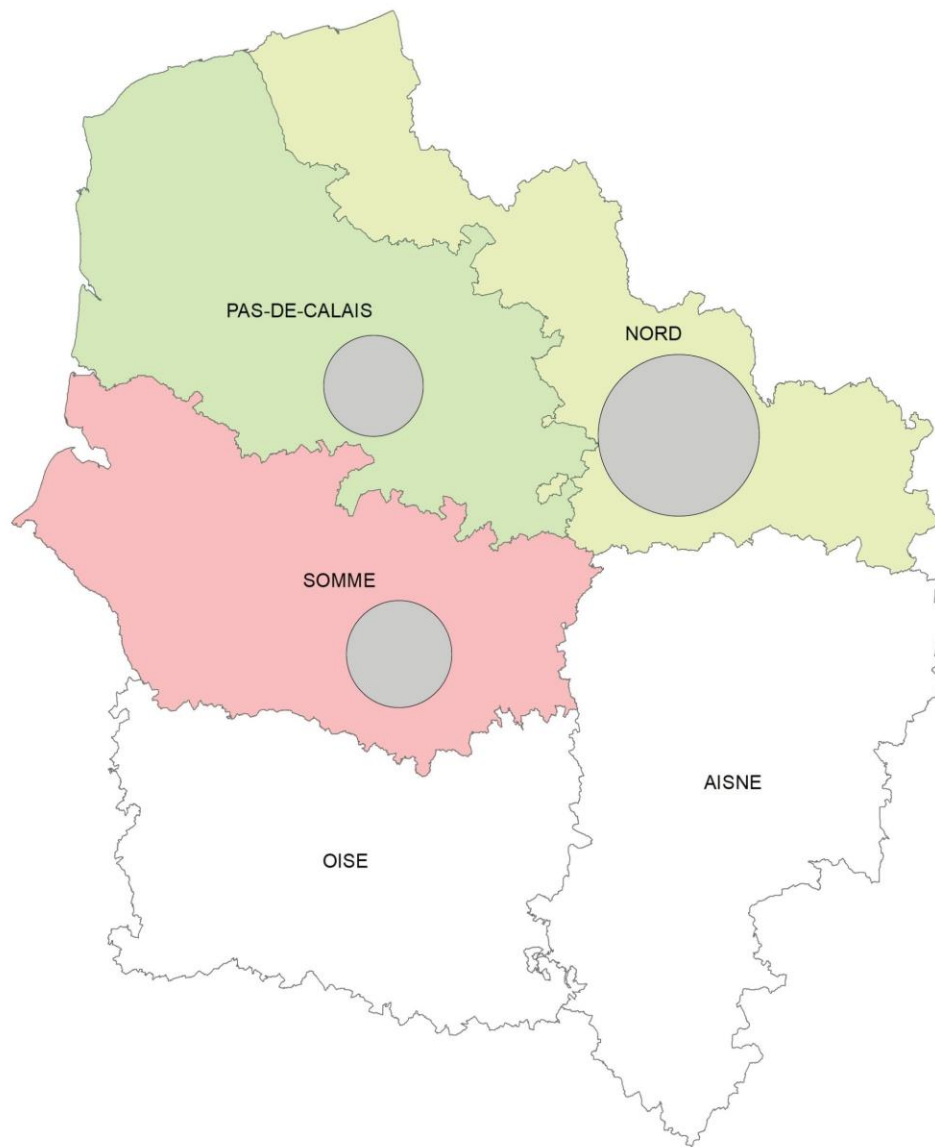
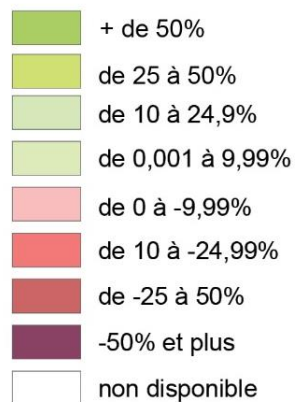
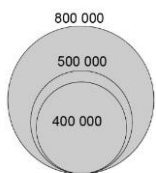


2 760 365 nuitées enregistrées dans les hébergements collectifs des Hauts-de-France en 2023 (+4,7% / 2022).



Nombre de nuitées

Évolution 2023/2022




FREQUENTATION



FRÉQUENTATION DES HÉBERGEMENTS - LES NUITÉES FRANÇAISES DANS LES AUBERGES DE JEUNESSE, RÉSIDENCES DE TOURISME ET VILLAGES DE VACANCES EN 2023

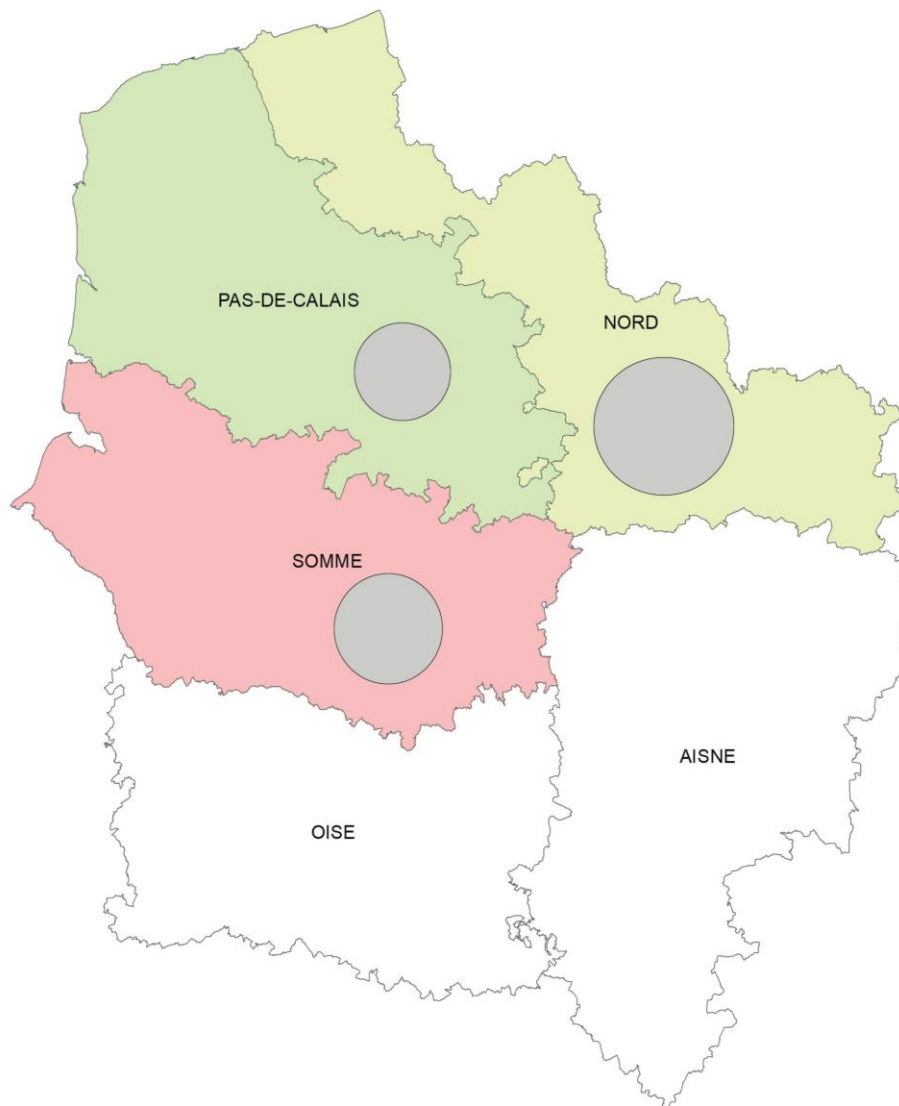
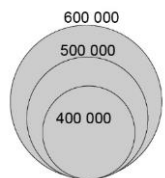


2 173 615 nuitées françaises enregistrées dans les hébergements collectifs des Hauts-de-France en 2023 (+4,6% / 2022).



Nombre de nuitées

Évolution 2023/2022



0 10 20 40 km

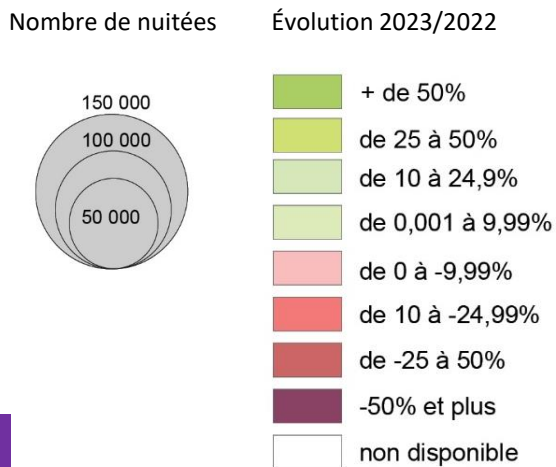


FRÉQUENTATION

FRÉQUENTATION DES HÉBERGEMENTS - LES NUITÉES INTERNATIONALES DANS LES AUBERGES DE JEUNESSE, RÉSIDENCES DE TOURISME ET VILLAGES DE VACANCES EN 2023



586 750 nuitées internationales enregistrées dans les hébergements collectifs des Hauts-de-France en 2023 (+5,1% / 2022).



0 10 20 40 km




FRÉQUENTATION DES HÉBERGEMENTS - AIRBNB ET ABRITEL 2022

8 380 300 nuitées dans les Hauts-de-France en 2022

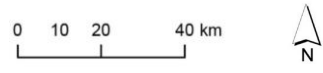
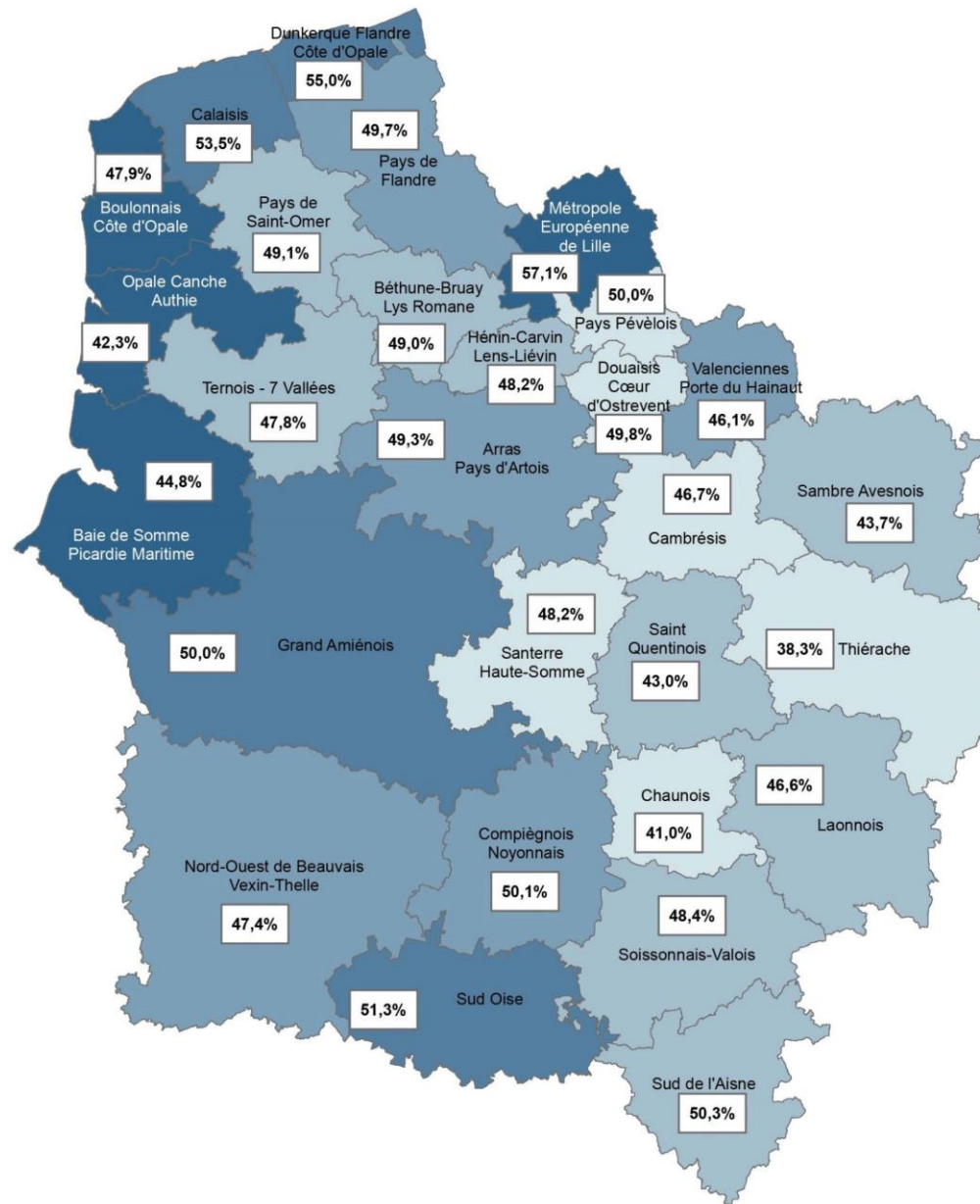
48,7% de taux d'occupation moyen

Nombre de nuitées



Taux d'occupation moyen

46,6% de taux d'occupation moyen sur le Laonnois




POIDS DES NUITÉES PROFESSIONNELLES DANS L'HOTELLERIE DES HAUTS-DE-FRANCE EN 2023

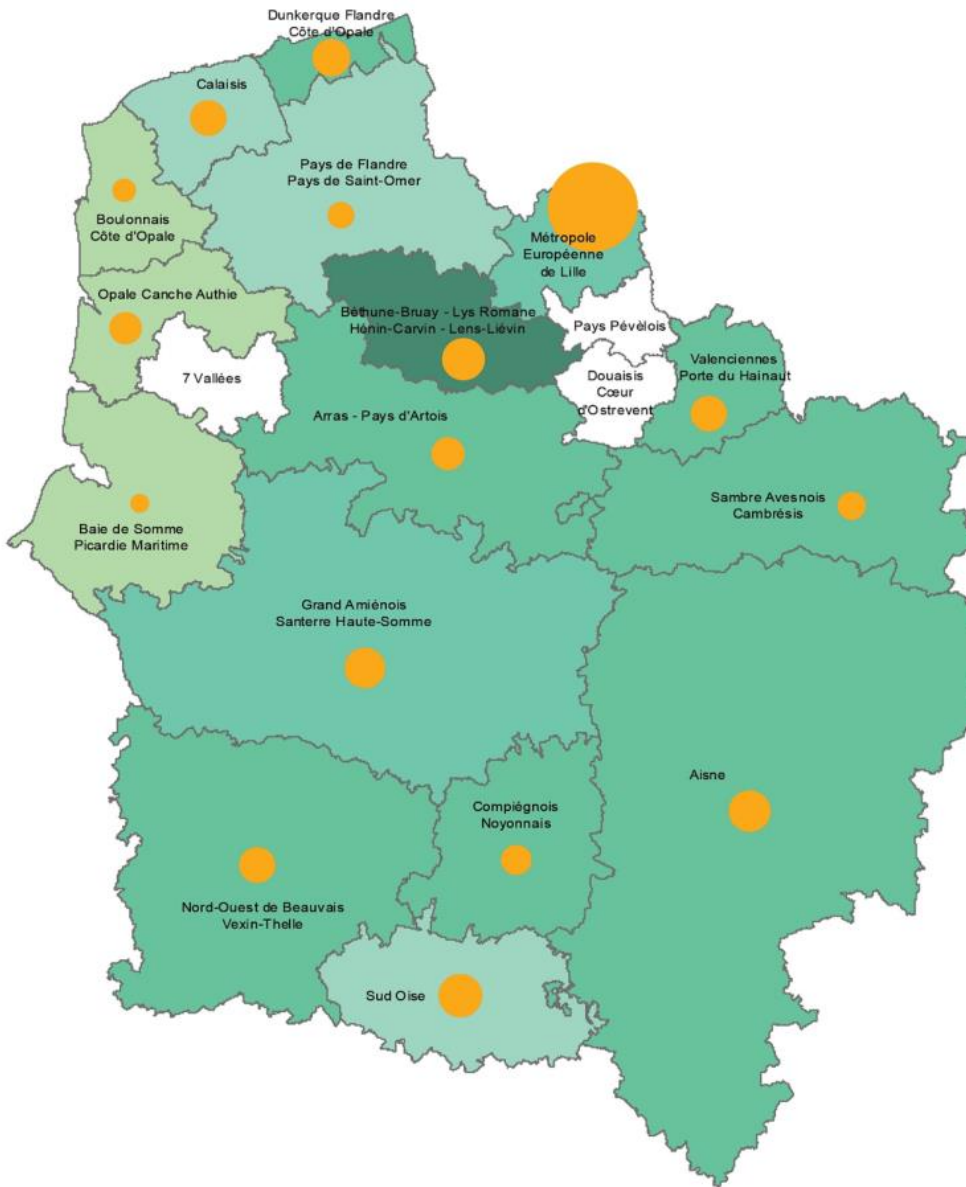

52,4% de part de nuitées professionnelles en Hauts-de-France

4 798 207 nuitées professionnelles en Hauts-de-France en 2023

Part des nuitées professionnelles



Nuitées professionnelles

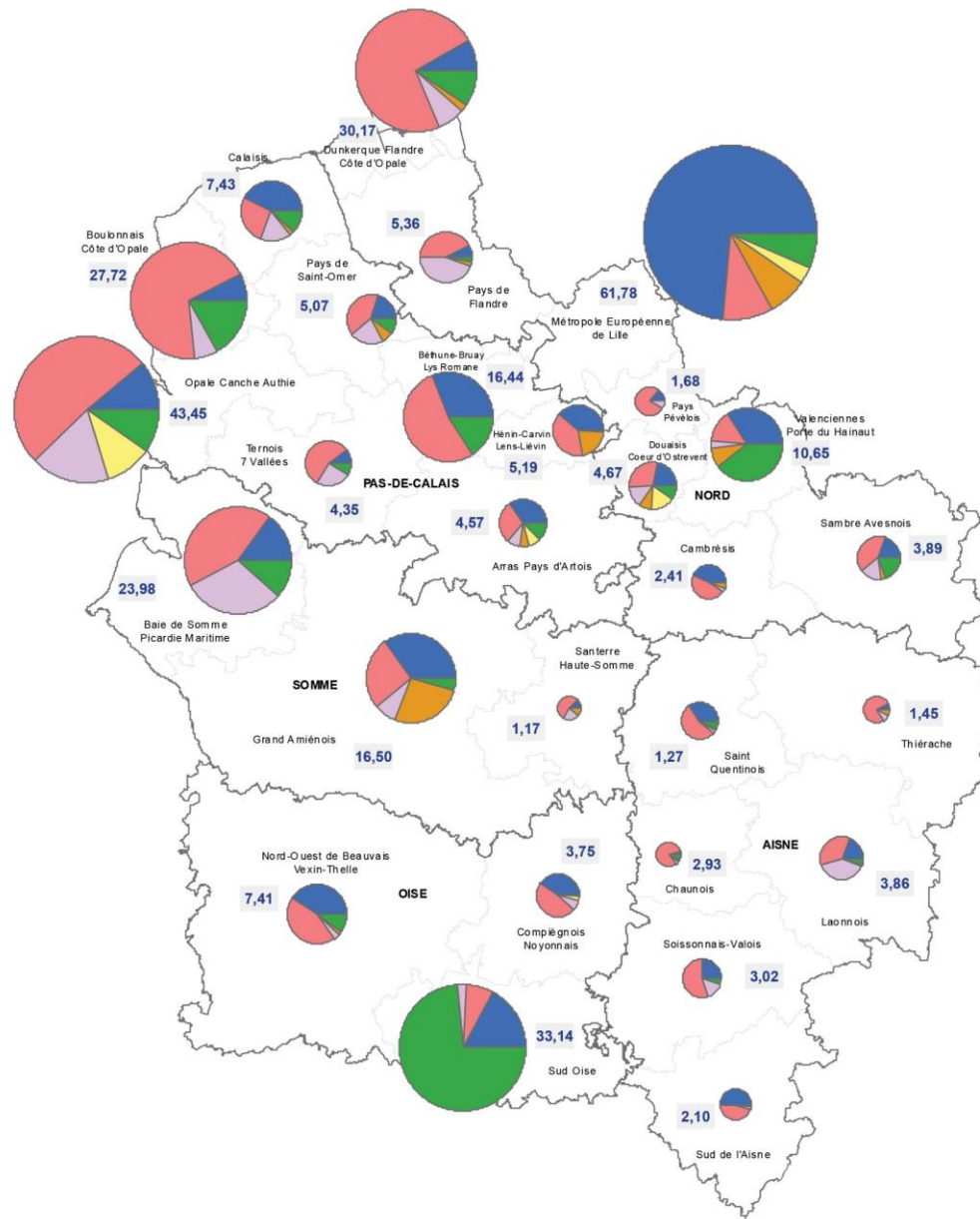


0 10 20 40 km



LES INVESTISSEMENTS RÉALISÉS 2019-2021

567 millions d'euros par an ont été investis sur 2019, 2020 et 2021 en Hauts-de-France.



Montant annuel en moyenne lissée sur 2019-2020-2021 en millions d'euros

- Hôtels
- Résidences secondaires
- Autres hébergements marchands
- Loisirs, casinos, thalassothérapie
- Musées
- Palais, congrès, parcs expositions

Montant total d'euros investis en moyenne annuelle
Millions d'euros annuel investis sur le territoire Arras-Pays d'Artois entre 2019 et 2021

4,57

0 10 20 40 km



Hauts-de-France Tourisme

3, rue Vincent Auriol
CS 11116
80 011 Amiens Cédex 1
Tél : 03 22 22 33 66

5, rue des Précurseurs
CS 90 484 – ZI de la Platerie
59 650 Villeneuve d'Ascq

Contact

fabien.butez@hautsdefrancetourisme.com

réalisation décembre 2024

Dernière mise à jour selon les sources disponibles (13/12/2024)

© Crédit photo : Nicolas Bryant

