

1 453 549

visiteurs dans les sites de mémoire en Hauts-de-France en 2023

+20,4%

de visiteurs entre 2023 et 2022

Évolution sur la France : ND

54% de scolaires



54% de Français



dont 62% de clientèle HDF

46% d'étrangers



Fréquentation depuis 2017

année	nb de visiteurs en HDF	nb de visiteurs en France	ratio nb visiteurs HDF/France
2023	1 453 549	11,5 M	12,6%
2022	1 207 528	11,4 M	10,7%
2021	601 121	6,1 M	9,8%
2020	344 167	4,6 M	7,5%
2019	1 531 675	15,2 M	10,1%
2018	1 717 713	13,7 M	12,5%
2017	1 533 089	12,0 M	12,8%

A noter que la région HDF possède plus d'une trentaine de sites de mémoires ouverts, comme des cimetières ou nécropoles dont la mesure de la fréquentation est impossible.

110 sites de tourisme de mémoire en 2024

dont 43 sites inscrits à l'Unesco depuis septembre 2023



53% de sites de défense ou lieux de mémoire (nécropoles, cimetières...)

44% de musées thématiques sur la mémoire

TOP 10 des sites de mémoire en Hauts-de-France en 2023

pos.	nom	commune	dép	nb visiteurs 2023	nb visiteurs 2022	évol
1	Nécropole nationale Notre-Dame de Lorette et Anneau de la mémoire	Ablain-Saint-Nazaire	62	200 000*	200 000*	=
2	La Coupole et Planétarium	Helfaut	62	131 561	119 390	+10,2%
3	Mémorial Terre-Neuvien	Beaumont-Hamel	80	107 101	74 684	+43,4%
4	Dunkerque 40 - Opération Dynamo	Dunkerque	59	105 694	71 924	+47,0%
5	Lochangar Crater	Ovillers-la-Boisselle	59	100 000*	75 000*	+33,3%
6	Mémorial de Thiepval - Centre d'accueil et d'interprétation	Thiepval	80	94 598	69 998	+35,1%
7	Mémorial de Vimy - Centre d'interprétation	Givenchy-en-Gohelle	62	88 642	60 687	+46,1%
8	La Carrière Wellington	Arras	62	64 008	48 800	+31,2%
9	Cité Souterraine de Naours	Naours	80	54 278	53 024	+2,4%
10	Historial de la Grande guerre	Péronne	80	52 264	43 836	+19,2%

Sources : enquête de fréquentation 2023 des équipements touristiques en Hauts-de-France, Hauts-de-France Tourisme - ADT des HDF - CD59 - 2024
Données France, source Observatoire Economique de la Défense - 2024


*Estimation

ND : donnée non disponible



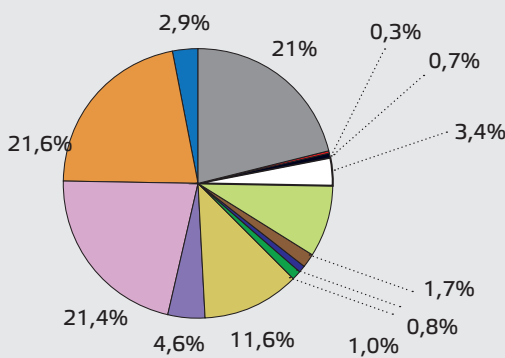
Hauts-de-France
Tourisme

Les visiteurs français




-8 points / 2022

1	Hauts-de-France	62,1%
2	Ile-de-France	8,4%
3	Normandie	3,4%
4	Grand Est	1,7%



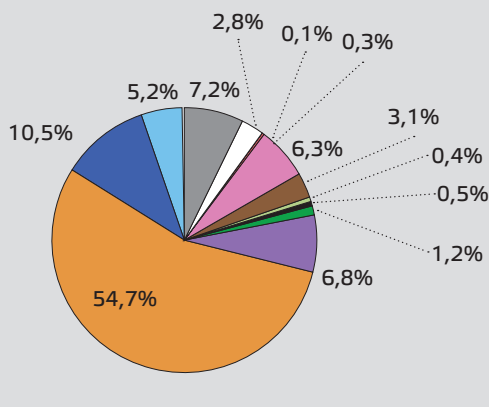
- Aisne
- Nord
- Pas-de-Calais
- Oise
- Somme
- Auvergne-Rhône-Alpes
- Bretagne
- Grand Est
- Ile-de-France
- Normandie
- Pays de la Loire
- PACA
- Autres régions

Les visiteurs étrangers



+8 points / 2022

1	Britanniques	54,7%
2	Belges	10,5%
3	Néerlandais	6,8%
4	Canadiens	6,3%



- Allemands
- Belges
- Britanniques
- Néerlandais
- Espagnols
- Italiens
- Suisses
- Australiens
- Canadiens
- Chinois
- Néo-Zélandais
- USA
- Autres

Source : enquête de fréquentation 2022 des équipements touristiques en Hauts-de-France, HDFT- ADT des HDF-CD59 / 2024

Les visiteurs individuels

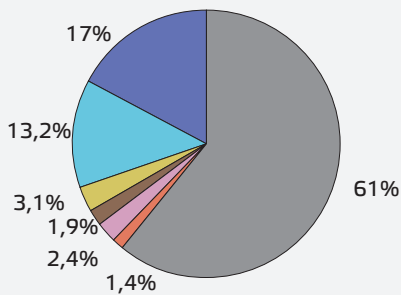


61%

de visiteurs individuels

+1 point / 2022

- 1 Familles 17,0%
- 2 Séniors 13,2%
- 3 Couples jeunes sans enfants 3,1%
- 4 Amis 2,4%



Les visiteurs venus en groupes

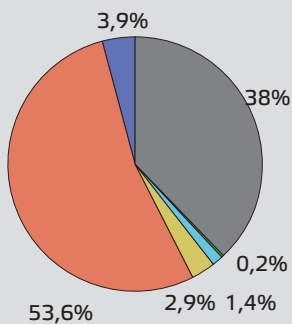


39%

de visiteurs venus en groupe

-1 point / 2022

- 1 Scolaires 53,6%
- 2 Associations 3,9%
- 3 Centres de loisirs 2,9%
- 4 Des groupes organisés de 60 ans et plus 1,4%



Source : enquête de fréquentation 2022 des équipements touristiques en Hauts-de-France, HDFT- ADT des HDF-CD59 / 2024